


¿Cómo hacer el pago de la factura de tu contrato de medicina prepagada, desde la App Colmédica?



RES: 2044 de diciembre de 1992

Ingresar aquí a la App

1 Inicia sesión con tu **número de documento y clave.**



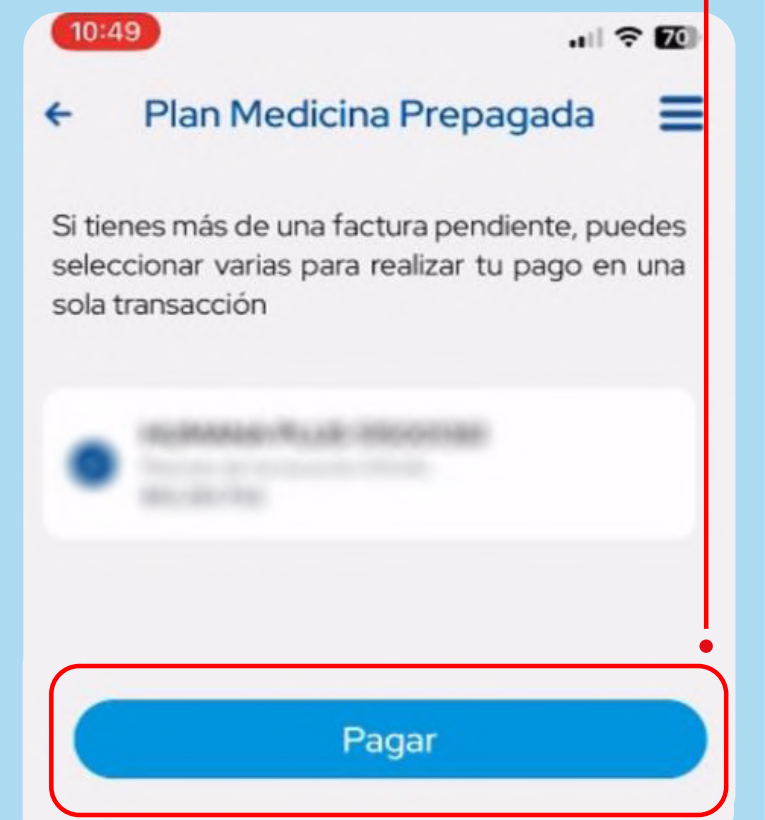
2 Haz clic en la opción de **Pagos.**



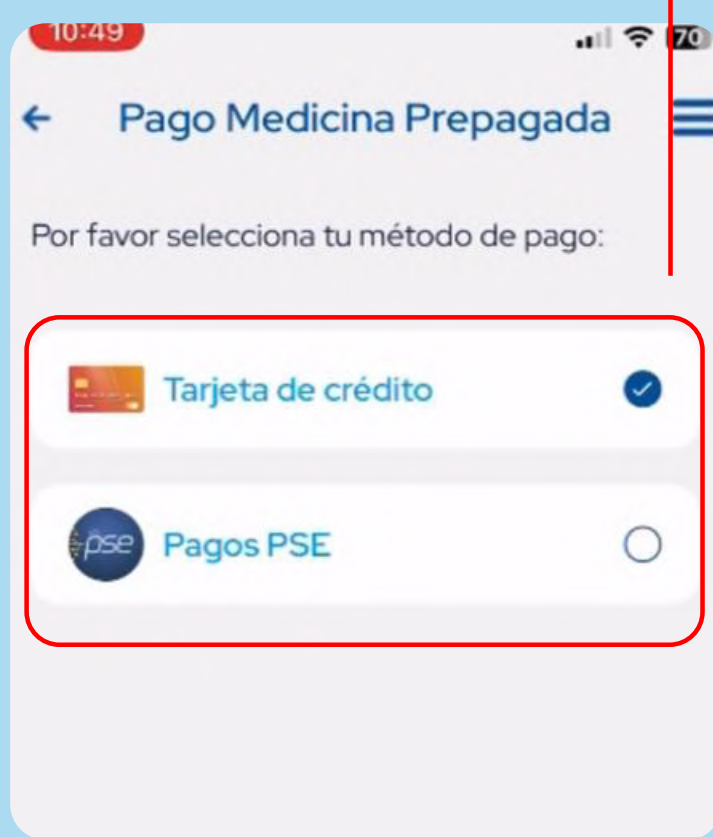
3 Selecciona el botón **por pagar** y luego **plan medicina prepagada.**



4 Elige la factura y haz clic en el botón **Pagar.**



5 Indica tu método de pago (tarjeta de crédito o PSE) y sigue los pasos.



! Ten en cuenta que esta opción de pago solo está disponible para los **titulares del contrato.**